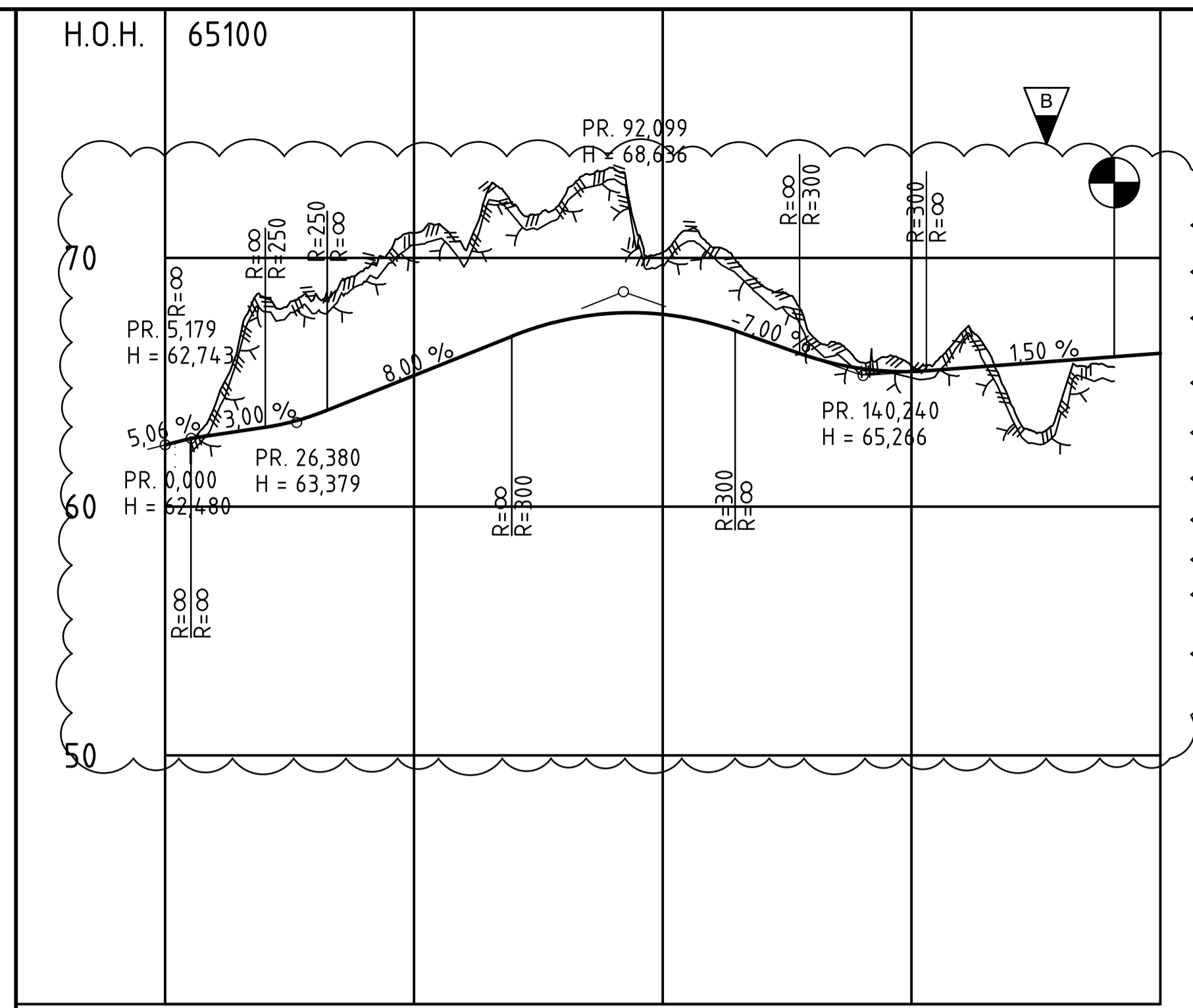
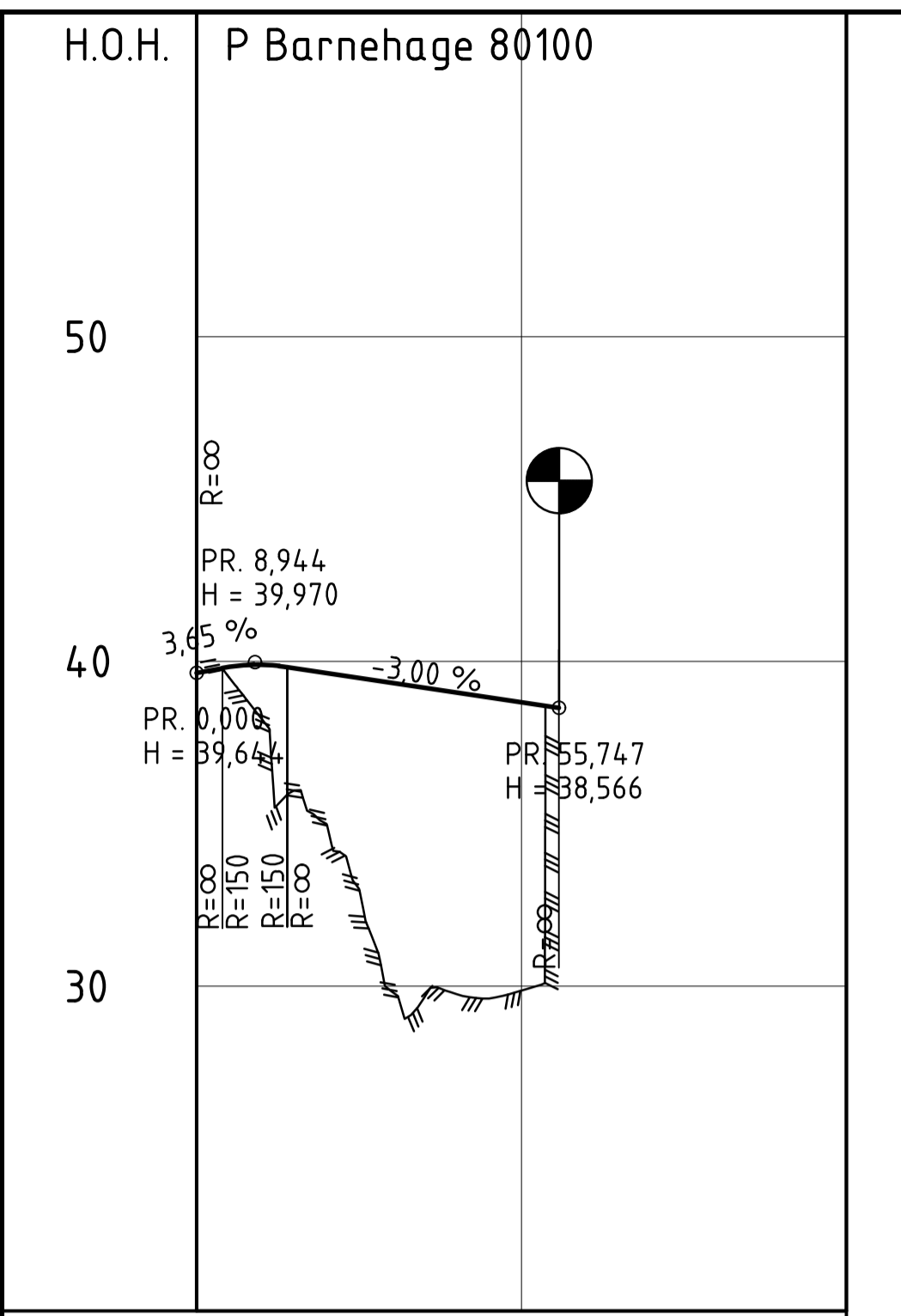


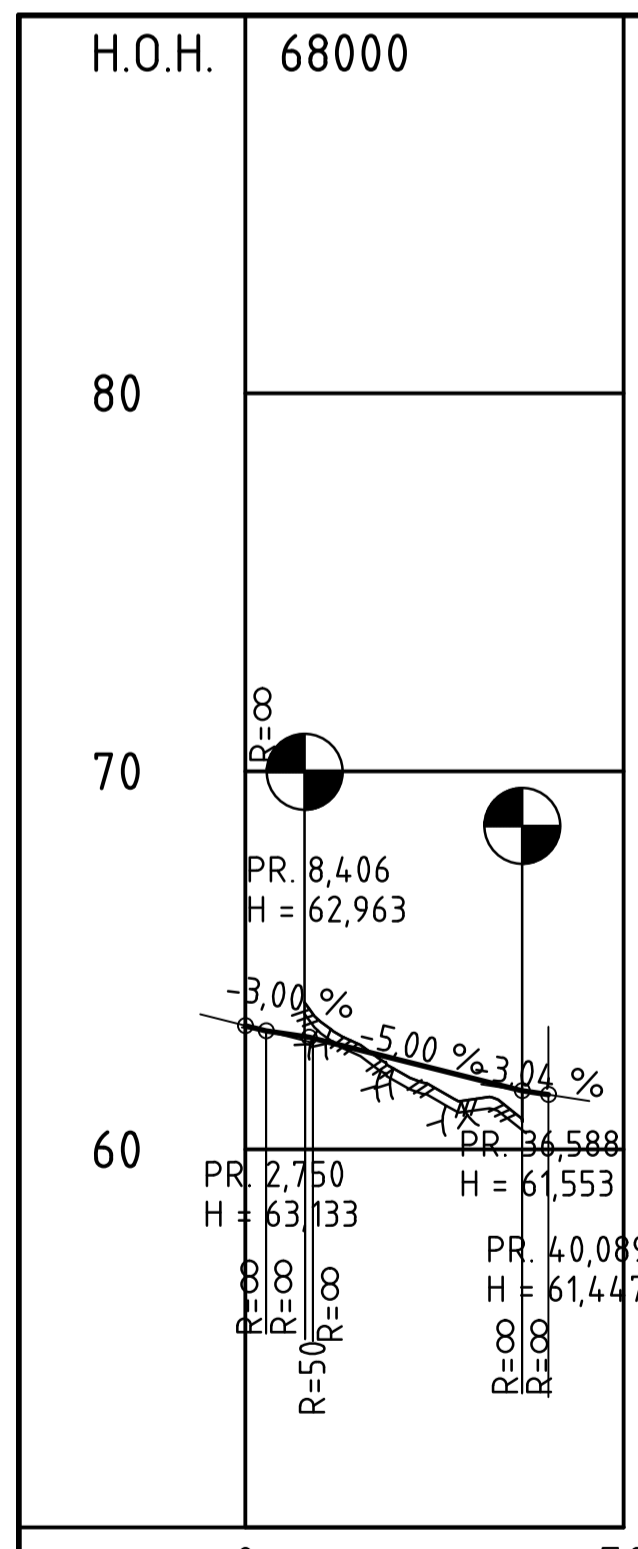
PROFIL NR.	-50	0	50	100	150	200
HOR.KURV.			R=20		R=50	
BREDEUTV.						
TVERRFALL	H.kj.b.k.		6.0%		3.0%	
	V.kj.b.k.					
PROFIL H.	44.02	43.66	43.52	42.00	43.67	43.80
TERRENG H.	45.63	43.46	43.52	42.00	43.67	43.80
OVERBYGN.T.				83CM		



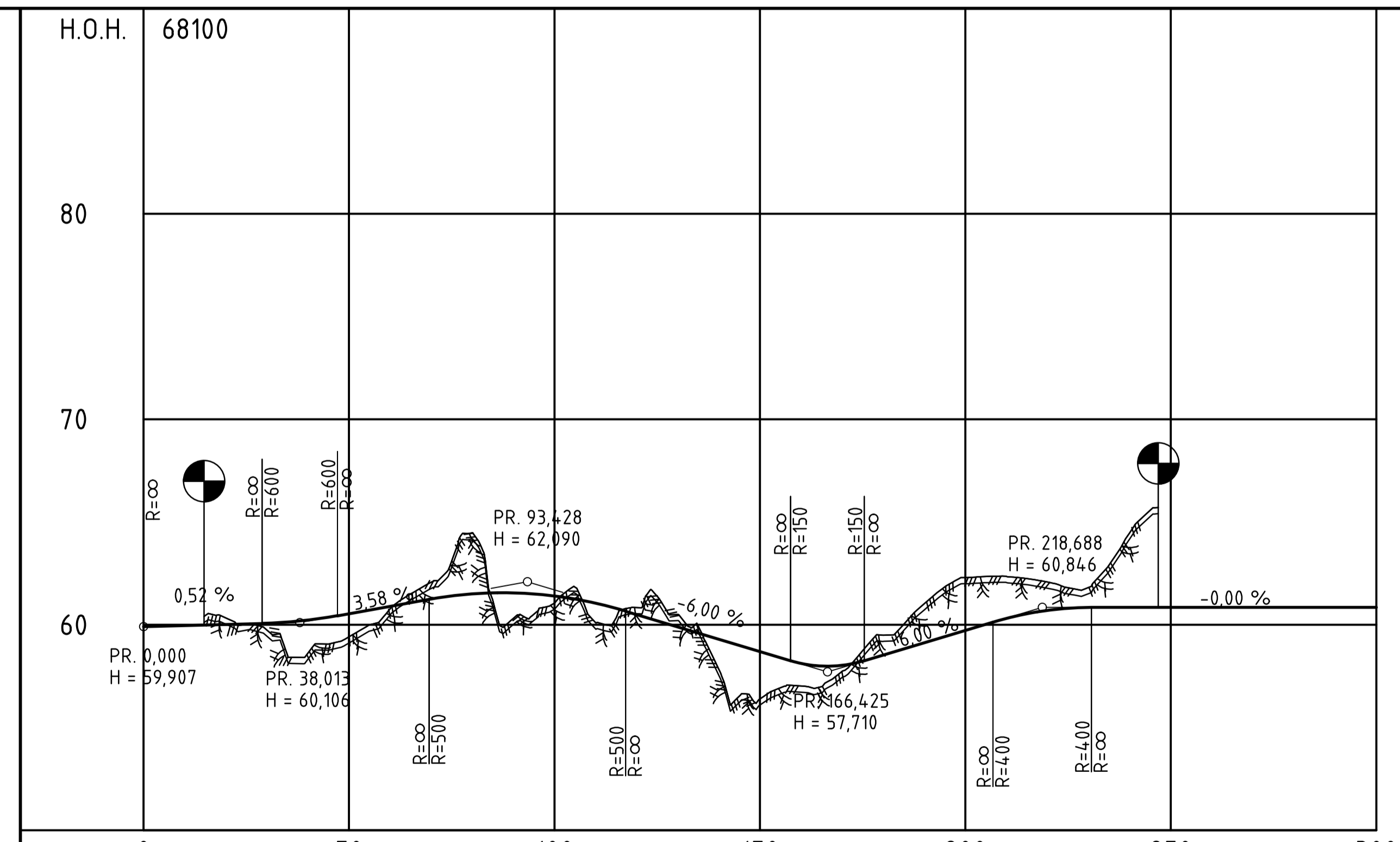
PROFIL NR.	0	50	100	150	200	
HOR.KURV.			R=22		R=150	
BREDEUTV.						
TVERRFALL	H.kj.b.k.		1.9%		3.0%	
	V.kj.b.k.					
PROFIL H.	62.48	62.89	63.19	64.06	62.89	
TERRENG H.	68.38	63.19	68.43	69.53	64.47	
OVERBYGN.T.				38CM		



PROFIL NR.	0	50	100	
HOR.KURV.			R=∞	
BREDEUTV.				
TVERRFALL	H.kj.b.k.		5.0%	
	V.kj.b.k.			
PROFIL H.	39.64	39.88	39.64	
TERRENG H.	38.23	39.88	39.64	
OVERBYGN.T.			83CM	



PROFIL NR.	0	50		
HOR.KURV.		R=∞		
BREDEUTV.				
TVERRFALL	H.kj.b.k.		3.0%	
	V.kj.b.k.			
PROFIL H.	63.27	61.45		
TERRENG H.	63.36	61.88		
OVERBYGN.T.		83CM		



PROFIL NR.	0	50	100	150	200	250	300	
HOR.KURV.			R=400		R=200		R=100	
BREDEUTV.								
TVERRFALL	H.kj.b.k.		3.0%				3.4%	
	V.kj.b.k.							
PROFIL H.	59.97	60.01	60.07	60.22	60.54	60.85	60.85	
TERRENG H.	59.74	60.07	60.22	60.54	60.85	60.85	60.85	
OVERBYGN.T.					83CM			

B Lengdeprofil 65100 justert		24.03.2021	VeA	StAa	VeA
A Lengdeprofil veg 68100 justert		21.01.2021	VeA	StAa	VeA
Rev.	Beskrivelse	Dato	Tegn.	Kontr.	Code
	Nordre Eiendom AS Reguleringsplan Beltlia				Samferdse A1
	Lengdeprofil Atkomstveg 62000, 65100, 68000, 68100, P barnehage 80100.				Format A1
		01.07.2018			
					Format 1:1000 1:200
Multiconsult		Status	Konstr./Tegnet	Kontrollert	Godkjent
www.multiconsult.no		Oppdragsnr.	VeA	StAa	VeA
		Tegningsnr.	417139	D3	B