

Digital votering – for politikere

Informasjonsvideo: <https://play.aventia.no/archive/80>

Pålogging:

Du logger deg på digital votering via nettet (f.eks. via pc, mobil, nettbrett).

For å logge inn i digital votering går du til denne siden: <https://rana.kommunetv.no/admin/>

Rana kommune
Rana KommuneTV

Brukernavn / E-postadresse
Skriv inn brukernavn/e-post adresse

Passord
Skriv inn passord

Logg inn

* Glemt passord

🇳🇴 🇬🇧 🇸🇪 🇩🇰

NYHET!

- ✓ DIGITAL VOTERING
- ✓ UTVIDET BRUKERHÅNTERING
- ✓ TRANSCRIBERING AV VIDEO
- ✓ FLOWPLAYER INTEGRASJON
- ✓ UTVIDET INTEGRASJONSMOTOR
- ✓ TAGGER OG REFERANSER
- ✓ OPPDATERT UI

6.3

Når du har logget inn må du velge det møte du skal inn i. Trykk på knapp for «Gå til møte»

Rana KommuneTV Support Test Politiker

Dashboard

Tilgjengelige møter 3 MØTER Oppdater møtelisten

Her velger du hvilket møte du ønsker å arbeide med - eller være del av.

Testmøte
16.02.2021 08:00 3 Medlemmer + Gå til møte

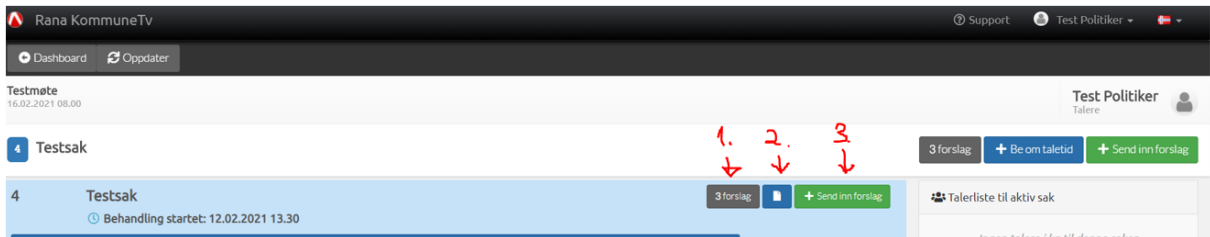
Testmøte 1
16.02.2021 08:00 0 Medlemmer + Gå til møte

Test Politiker
Talere

Når du har gått inn i møtet, vil du se sakslisten.

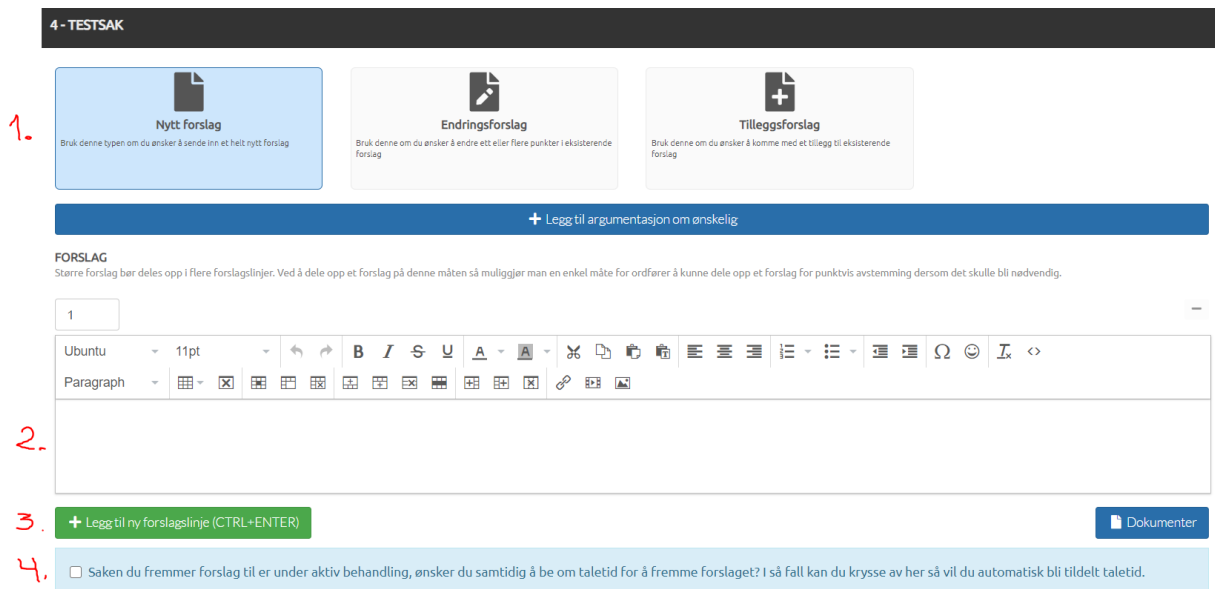
På hver sak kan du:

- 1) Se forslagene og innstillingene i saken
- 2) Lese saksdokumenter
- 3) Sende inn forslag



Slik legger du inn forslag i en sak:

Gå til den saken du vil legge inn forslag på, og trykk på knappen «Send inn forslag». Da vil denne siden åpne seg:

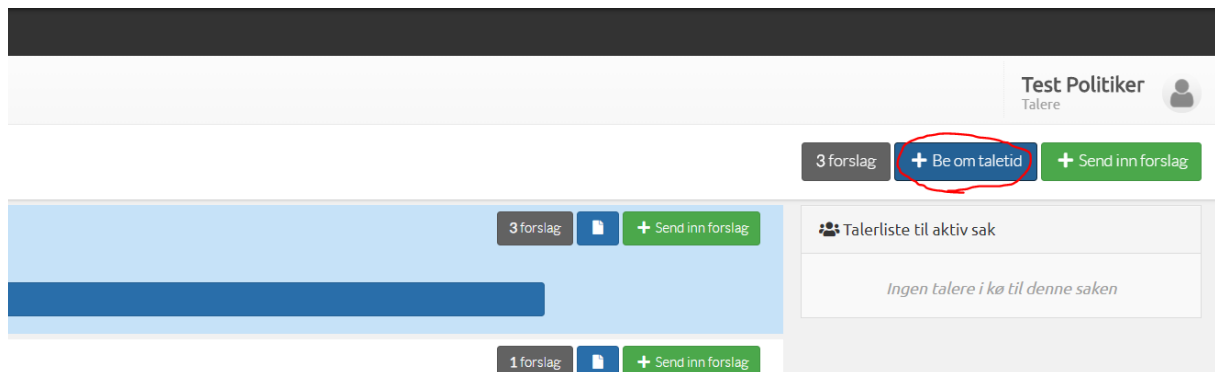


1. Velg hvilken type forslag du skal fremme
2. Skriv inn forslaget
3. Dersom du ønsker å dele opp voteringen på ditt forslag, trykker du på «Legg til ny forslagslinje». Du kan dele opp forslaget i så mange punkter som du ønsker.
4. Ved å krysse av i ruten her, vil du komme automatisk på talelisten når denne saken blir behandlet slik at du får fremmet ditt forslag. (NB: Dette valget er kun tilgjengelig dersom du fremmer forslaget i møtet imens saken behandles)

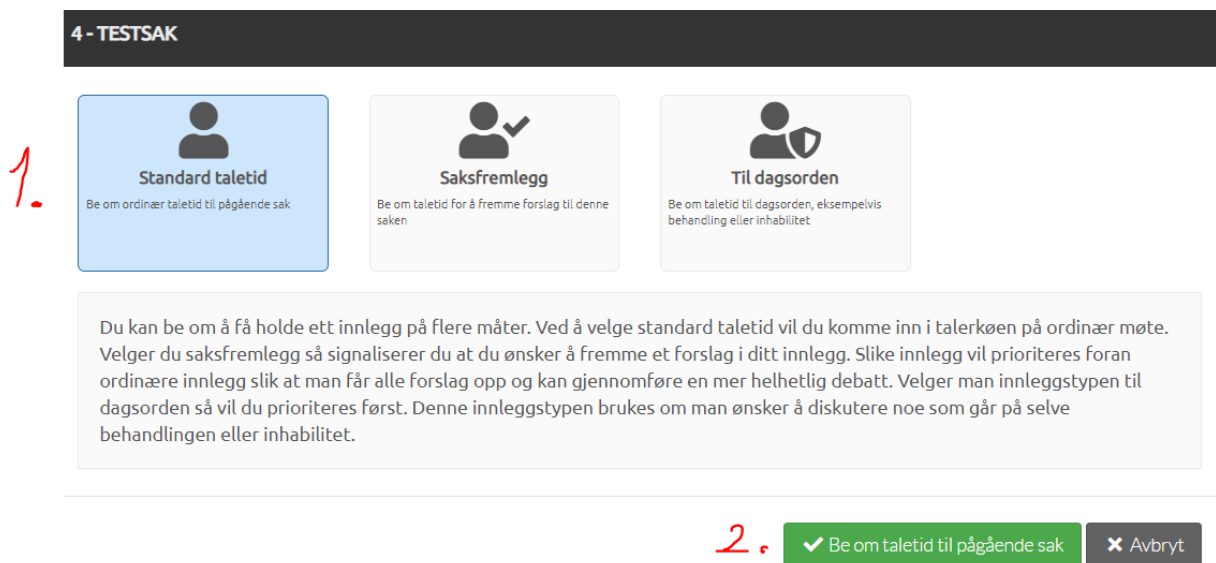
Taleliste i sak

Først når møtet er åpnet, kan du be om taletid. Du kan kun be om taletid i sak som er til behandling.

Dette gjøres ved å trykke på knappen: «Be om taletid»



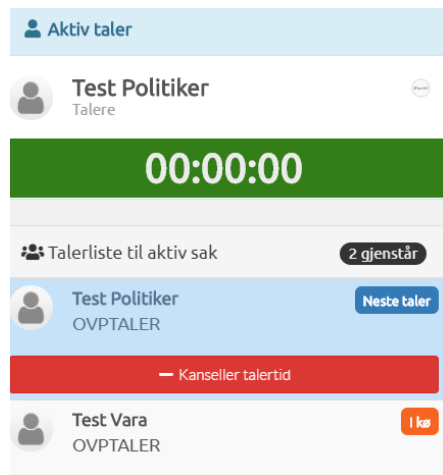
Denne siden vil da åpne seg:



1. Her velger du hvilken type taletid du ønsker (vanlig taletid er standard innstilling)
2. Trykk på «Be om taletid i pågående sak»

Du vil da bli satt opp på talelisten.

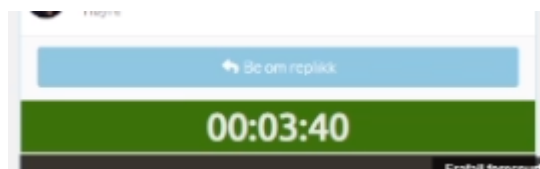
Du kan og trekke deg fra talelisten, da trykker du på knappen «kanseller taletid»



Replikk

Når noen holder et innlegg, kan andre tegne seg til replikk til det innlegget.

Imens noen holder innlegg, kommer en knapp opp der du kan tegne deg til replikk.



Votering

Når voteringen starter, kan dette bildet komme opp først:




Vennligst vent

Votering vil begynne når ordfører har valgt et forslag

4 av 4 forslag gjenstår

Resultater fra forrige votering



Det betyr at ordfører/møteleder jobber med å sette opp voteringen i denne saken.

Så snart ordfører/møteleder har valgt hvordan det skal votes, vil du få opp en votering med forklaring på hvordan du skal avlegge din stemme.

Når voteringen er gjennomført vil du se resultatet i løsningen.